


Master TURNER

Madrascover ILF Elastic

BRUGERVEJLEDNING



Når mobiliteten forringes...



...forbedrer vi livskvaliteten!

Art no.	Hmi no.	Produktbetegnelse	Model	Størrelse	*L/B	Vægt	Vare
MC 001-1911	33254	Madrascover Small	ILF Elastic	L 70 x B 205 cm Glidedel: 60 cm	L	480 g	
MC 001-1921	33255	Madrascover Medium	ILF Elastic	L 135 x B 205 cm Glidedel: 60 cm	L	820 g	
MC 001-1931	33256	Madrascover Large	ILF Elastic	L 200 x B 205 cm Glidedel: 60 cm	L	1160 g	
MC 001-2031	40023	Madrascover X-Large	ILF Elastic	L 200 x B 225 cm Glidedel: 80 cm	L	1320 g	
MC 001-2131	54910	Madrascover XX-Large	ILF Elastic	L 200 x B 245 cm Glidedel: 100 cm	L	1380 g	

* L=lagervare, hvor det kan forventes, at varen afsendes indenfor 3 arbejdsdage
B=bestillingsvare, her kan påregnes op til ca. 3 ugers leveringstid

Master TURNER

Madrascover ILF Elastic



A. Montering af Madrascover



1A) Placer madrascoveret ved sengemadrassens hoveddel med etiketten "Denne side opad og op mod hovedenden". Hold coveret fast til sengemadrassen og fold madrassen op og ned mod sengens fodende



2A) Lås derefter enderne på madrascoveret sammen med de påmonterede burrebånd og stram til. Fold nu madrassen fra fodende til hoveddel og lås enderne på samme måde




3A) Madrascoveret er nu monteret, og strammes efter og tjekkes mindst en gang ugentligt



B. Korrekt pålægning af Madrascover



1B) Madrascoveret er placeret korrekt, når den hvide etikette med teksten "Denne side opad og op mod hovedenden" peger mod sengens hovedgavl



2B) Når madrascoveret er placeret korrekt vil der være 10 cm antiskrid i begge sider ved sengekanten.



C. Montering af madrascover på høje madrasser



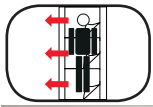
1C) Monteres madrascoveret på en trykafastende madras leveres 4 stk. madrascoverforlængere. Dette for at coveret kan nå rundt om madrassen. Dette er gældende for alle typer madrascovers og størrelser



2C) Er der en topmadras placeret oven på den alm. madras, monteres madrascoveret rundt om begge madrasser

Master TURNER

Madrascover ILF Elastic



D. Fjerne glideflapper



1D) Den ene hjælper holder i Master Turner, mens den anden løsner de 2 burrebånd på glideflappen ved hoveddelen




2D) Fold den nederste strop og træk den op mod brugerens nakke, og dermed væk under brugerens ryg



3D) Fold derefter den øverste strop henover den nederste strop



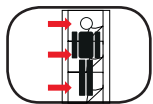
4D) Placer håndfladen ovenpå stroppen skyd den ind under brugerens nakke og over mod modsatte side



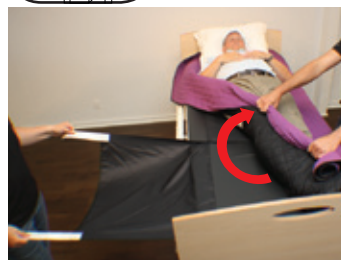
5D) Hjælper på modsatte side tager imod stroppen ved at gribe fat i den synlige strop og trækker nu glideflappen ud med begge hænder



6D) Master Turner låser nu mod antiskridbelægningen. Brugerens overkrop er nu låst mod underlaget



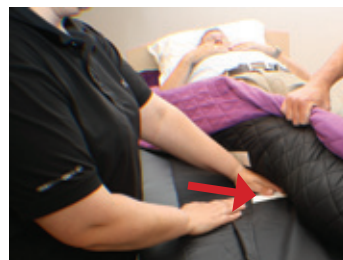
E. Genplacering af glideflapper



1E) Den ene hjælper griber fat i Master Turner og strammer den rundt om brugerens krop



2E) Den anden hjælper placerer glideflappen op mod Master Turner og slipper den. Læg håndfladerne på glideflappen og skyd den ind mellem Madrascover og Master Turner ved at udnytte glideeffekten



3E) Skyd glideflappen først ind under bruger i midten og glat ud mod siderne, stropperne skydes ovenpå glideflappen og ind under brugerens naturlige hulrum (nakke, læn, knæhaser og over hælen)



4E) Hjælper tager nu fat i modsatte side af Master Turner. Glideflapperne fremkommer nu på modsatte side. Hjælper griber fat i stropperne og glatter glideflappen ud. Derefter låses stropperne på coveret

Master TURNER

Madrascover ILF Elastic



Vaskeanvisning



Kun skånsom tørretumbling

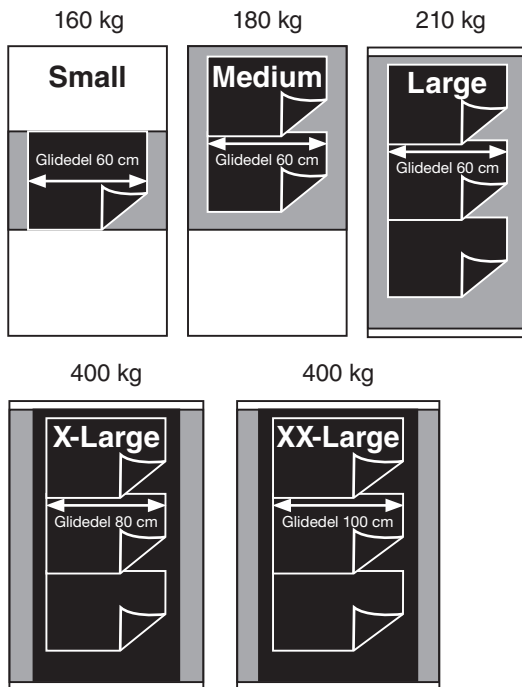


ADVARSEL

Der må ikke anvendes skylle- eller blegemiddel. Dette forringer glideeffekten.

Produkterne kan også renses med alle tilgængelige desinficeringsvæsker

Max. belastning



VIGTIGT

- Sørg hele tiden for at dette Master CARE hjælpemiddel er intakt ved jævnligt at efterse syninger.
- Hvis dette hjælpemiddel har en kritisk slitage eller på anden vis har skader, må det ikke benyttes.
- Er du i tvivl om brugen af dette hjælpemiddel, skal du omgående kontakte Master CARE.



ANSVAR

- Anvendes dette hjælpemiddel forkert eller u hensigtsmæssigt, påtager Master CARE sig ikke ansvaret for ulykker, der medfører alvorlige personskader.

Produktbeskrivelse

Master TURNER Madrascover ILF Elastic består af et specialfremstillet madrascover, der monteres rundt om sengemadrassen. Er fremstillet af et specialudviklet elastisk åndbart antiskrid-belagt materiale. På small, medium og large modellerne er der en 60 cm glat midterdel, og på XL-modellen er den glatte midterdel 80 cm. De glatte glideflapper har unikke glide egenskaber- HLF (Hyper Low Friction) og kan løsnes og låses ved brug af de monterede burrebånd. Dette bevirker, at et hvert ovenpå liggende Master TURNER Vendelagen vil kunne fikseres ved disse punkter. Begge sider på madrascoveret er forsynet med 10 cm elastisk nonslip. Der er monteret en synlig etikette, der indikerer korrekt pålægning.

Anvendelse

Master TURNER Madrascover ILF Elastic Small placeres på sengens midte. Master TURNER Madrascover ILF Elastic Medium, Large, X-Large og XX-Large placeres på sengemadrassen fra sengens hoveddel og ned mod sengens midte. For at sikre madrascover ILF Elastic ligger stabilt og ikke folder, låses dette stramt rundt om sengemadrassen ved brug af dets burrebånd. Ønskes det ovenpå liggende Master TURNER låst, løsnes burrebåndene på den glideflap, der ønskes fjernet under bruger. Burrebåndene er placeret langs den ene side på coveret, glideflappen foldes ned og trækkes ud, hvorefter der fremkommer elastisk antiskrid. Glideflappen fjernes og genplaceres uden besvær. Anvendes til forflytninger, hvor der er ønske om at nedsætte friktion under hele eller dele af brugerens krop.

Fordele

- Arbejder med sengemadrassen
- Tager ikke effekt fra vekseltrykmadrasser
- Kan låses efter behov
- Har 10 cm skridsikker belægning ned langs siderne og på indersiden af den midterste glideflap
- Kan monteres, mens bruger ligger i sengen
- Ved korrekt pålægning ligger Madrascoveret altid stabilt uden at krølle sammen
- Har unikke glide egenskaber- HLF (Hyper Low Friction) og er dermed tryksårsforebyggende, da risikoen for dannelse af shear mindskes
- Lang holdbarhed