

Guide til sløjfning af olietanke – Byg og Miljø

Byg og Miljø

Portal for bygge- og miljøansøgninger

Byg og Miljø giver dig mulighed for at ansøge om byggetilladelser og miljøgodkendelser.

Når du opretter en ansøgning får du overblik over hvilken dokumentation, der skal udfyldes og indsendes. Efter du har indsendt, får du besked når der er nyt i din sag.

Det kan være en god ide at anskaffe en rådgiver

Læs mere

Der skal tilknyttes en certificeret rådgiver til byggerier med enten brand- eller konstruktionsklasse 2-4.



Behøver du at ansøge?

De fleste projekter kræver en ansøgning. Hvis du er i tvivl, kan det være en god ide at få hjælp af en rådgiver, eller tage kontakt til den kommune, hvor dit projekt er.

Læs mere



Start din ansøgning

Systemet guider dig igennem ansøgningen, så du får udfyldt al relevant dokumentation. Du kan invitere andre, f.eks. ejere og rådgivere til at bidrage til ansøgningen.

Start nyt projekt



Fortsæt din ansøgning

Hvis du allerede har påbegyndt en ansøgning i Byg og Miljø, kan du fortsætte hvor du slap. Du kan også se, om der er nyt i sagen, hvis du har indsendt en ansøgning.

Gå til Mine Projekter

Fra ovenstående startside skal borger trykke **”Start nyt projekt”** og logge ind med NemID/MitID.

Hvis borger skal have hjælp til et eksisterende projekt, så skal de i stedet trykke på **”Gå til mine projekter”**

Indhold

Guide til jordvarmeansøgninger – Byg og Miljø	1
Overblik	3
Sted	4
Tilknyttede personer	5
Oversigt over ansøgningens indhold	7
Kontaktoplysninger på ejeren	8
Kontaktoplysninger på den ansvarlige for ansøgningen	9
Kontaktoplysninger på den ansvarlige for anmeldelsen af sløjfningen	10
Kontaktoplysninger på den der udfører arbejdet	11
Indtegn anlæg og supplerende info	12
Fuldmagt.....	13
Anlægsspecifikation for sløjfning af olietank	14
BBR om varmeinstallation og opvarmningsmiddel	15
Tankattest eller overensstemmelseserklæring for olietanke.....	16
Oversigt over indhold i ansøgningen.....	17

Overblik

Byg og Miljø - Nyt Projekt

Kontakt ▶

Forside **Start nyt projekt** Mine projekter Hjælp

Min profil 👤

- ▼ Projektoverblik
- Overblik**
- Sted
- Tilknyttede personer
- Ansøgninger
- Forhold på projektstedet

Overblik

Her vil du kunne se overblik over dit projekt og fremskridt i din ansøgninger

Projektnavn* ?

Ansøgninger i projektet

① Der findes ingen ansøgninger for projektet

Historik og beskeder

① Der findes ingen beskeder for projektet

Næste


Tilbage

Når bøger starter et nyt projekt kommer de ind på ovenstående side.

Her skal de give deres projekt et navn.

Det er først senere at selv ansøgningen bliver valgt, men det er en fordel hvis navnet på projektet og typen af ansøgning stemmer overens.

Sted

Forside **Start nyt projekt** Mine projekter Hjælp Min profil 

▼ **Projektoversigt**

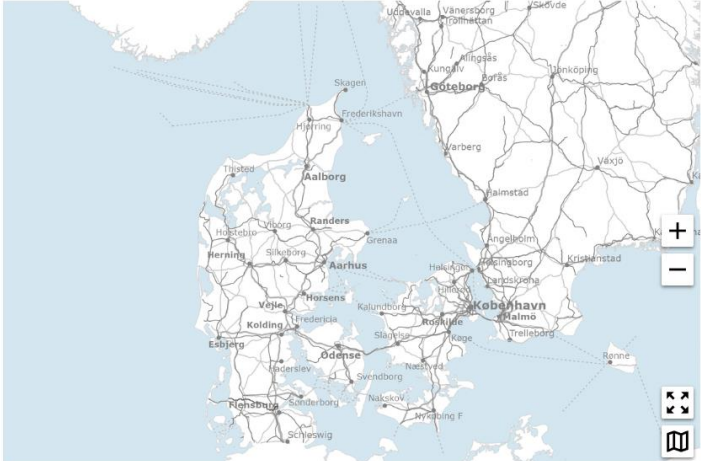
- Overblik
- Sted**
- Tilknyttede personer
- Ansøgninger
- Forhold på projektstedet


Hvor er dit projekt?

På denne side kan du fremsøge et sted for dit projekt. Du kan vælge imellem at søge på adresse, matrikel eller ejendomsnummer. Som virksomhed kan du også søge på CVR nummer.

Søgemuligheder **Adresse**

Adresse ▼



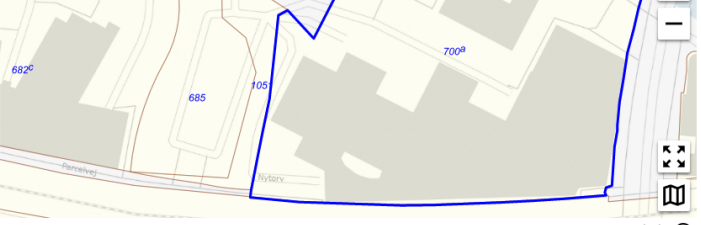
Hjælp 


Herefter skal borger indtaste den adresse hvor projektet skal foregå.

Når adressen er indtastet tryk på næste (bunden af siden).

▼ **Projektoversigt**

- Overblik
- Sted**
- Tilknyttede personer
- Ansøgninger
- Forhold på projektstedet



Hjælp 

Dit projekt indeholder følgende steder

Hovedadresse
Nytorv 11, 6000 Kolding

Adgangsadresse
Nytorv 11, 6000 Kolding
Ejendomsnummer: 098934
BFE nummer: 8211974

Matrikel
Landsejerlavnavn: Kolding Bygrunde
Landsejerlavskode: 2006851
Matrikelnummer: 700a
Ejendomsnummer: 098934
BFE nummer: 8211974

Tilbage

Tilknyttede personer

Projektoverblik

- Overblik
- Sted
- Tilknyttede personer**
- Ansøgninger
- Forhold på projektstedet

Dine profiloplysninger

Navn*
Adresse* Ikke udfyldt
E-mail Ikke udfyldt
Telefon* Ikke udfyldt

Du mangler at indtaste din adresse. For at indsende skal du oplyse din adresse.

Du mangler at indtaste dit telefonnummer. For at indsende skal du oplyse dit telefonnummer.

Rediger profiloplysninger

Personer tilknyttet projektet

Her kan du se og tilføje personer, som har adgang til projektet. Hvis du ansøger på vegne af en anden, bør du tilknytte ejeren af stedet til projektet og give vedkommende rettigheden "Ejerskab over projektet".

Navn	Rettighed
	Projektejer Vil du overdrage projektejerskabet?

Tilknyt en person

Næste

Tilbage

Her angives profiloplysningerne på den person som ansøger.

Der er mulighed for at tilknytte flere personer til projektet, som har forskellige rettigheder ift. redigering og indsendelse af ansøgningen. Disse er angivet nedenfor.

Navn* Julie Ulrich Fausbøll
Adresse* Ikke udfyldt

Luk

Tilknyt en person

Navn*

E-mail*

Rettighed i projektet*

Kan læse ansøgningen

Projektejer

Kan udfylde og indsende ansøgningen

Kan udfylde ansøgningen

Kan læse ansøgningen

Annuler Send invitation

▼ Projektoverblik

Overblik

Sted

Tilknyttede personer

Ansøgninger

Forhold på projektstedet

Hvad skal du lave i dit projekt?

Søg efter ansøgningstyper til dit projekt

Sløjfning af olietank

Oplysning om historisk sløjfning af olietank (olietanke som tidligere er nedlagt uden at kommunen er informeret).
Vil du anmelde sløjfning af en olietank?

Sløjfning af olietank
Vil du anmelde sløjfning af en olietank?

Garage, carport, skur, overdækning og lignende, som ikke er under samme

For at finde den korrekte ansøgning skal der skrives sløjfning af olietank i søgefeltet.

Historisk sløjfning af olietank bruges når der er tale om en olietank, som tidligere er blevet sløjfet, men uden at kommunen er blevet informeret.

Når der er valgt en ansøgning kan den ses i kolonnen til venstre. Tryk på pilen for at folde fanen ud.

Ansøgninger

Forhold på projektstedet

▼ Udfyld ansøgning

> Sløjfning af olietank

Vil du anmelde sløjfning af en olietank?

Søg efter ansøgningstyper til dit projekt

Oversigt over ansøgningens indhold

Ansøgninger

Forhold på projektstedet

▼ Udfyld ansøgning

▼ Sløjfning af olietank

Kontaktoplysninger på ejeren*

Kontaktoplysninger på den ansvarlige for anmeldelsen af sløjfning

Kontaktoplysninger på den der etablerer/installerer eller sløjfer olietanken.

Indtegn anlæg og supplerende info

Fuldmagt

Anlægsspecifikation for sløjfning af olietank

BBR om varmeinstallation og opvarmingsmiddel

Tankattest eller overensstemmelseserklæring for olietanke

Sagkyndig

Yderligere dokumentation

Indsend **IKKE INDSENDT**

Af det angivne indhold **skal** dem angivet med et rødt symbol udfyldes.

Når hver sektion er udfyldt korrekt bliver den angivet med et (v) tegn, hvis ikke vil sektionen blive angivet med et (...) tegn.

For følgende sektioner gælder det følgende: Hvis borger angiver at **"der ikke er dokumentationskrav ikke er relevant for denne ansøgning"**, så skal der skrives i den nedenstående tekstboks.

- Fuldmagt
- Tankattest eller overensstemmelseserklæring for olietanke

Denne tekst kan enden være beskrivende for hvorfor der ikke er krav om dokumentation, men kan også være et punktum.

Kontaktoplysninger på ejeren

Udfyld kontaktoplysninger på parter i ansøgningen.

Kontaktoplysninger på personer og firmaer, som har relationer til ansøgningen eller anlægget.

Navn, ejer af anlæg*

Hvis virksomhed, indtast dennes navn, samt navn på kontaktperson.

Hent fra Min profil

Adresse*

Telefon*

Email

CVR-nr

Indtast CVR hvis virksomhed

Er ejer af anlægget og ejer af grunden, hvor anlægget er placeret, den samme person eller det samme firma?

- ja
 nej

Er brugeren af anlægget den samme som ejer af anlægget?

Svaret er nej, hvis f.eks. anlægget indgår i en forpagtningsaftale, eller hvis anlægget benyttes af en lejer i et udlejet bolig, så er det en anden der bruger anlægget, end den som ejer anlægget.

- ja
 nej

Næste

Kontaktoplysninger på den ansvarlige for ansøgningen

Udfyld kontaktoplysninger. på parter i ansøgningen.

Hvis oplysningerne allerede er afgivet under anden rolle, markeres kravet ikke relevant, men du skal angive, hvilken rolle, der er sammenfald med fx ansvarlige for ansøgning er den sammen som ejer, eller den samme som rådgiver.

Dette dokumentationskrav er ikke relevant for denne ansøgning

Navn, ansvarlig for ansøgning*

Kommunen har brug for kontaktoplysninger på den person som står bag ansøgningen, det kan være ejer eller en kontaktperson fra et firma. Anvendes der et rådgivende firma skal kontaktperson oplyses

Hent fra Min profil

Adresse*

Telefon*

Email

CVR-nr

Indtast CVR hvis virksomhed

Næste

Tilbage

Kontaktoplysninger på den ansvarlige for anmeldelsen af sløjfningen

Udfyld kontaktoplysninger på parter i ansøgningen.

Kontaktoplysninger på personer og firmaer, som har relationer til ansøgningen eller anlægget.

Hvis oplysningerne allerede er afgivet under anden rolle, markeres kravet ikke relevant, men du skal angive, hvilken rolle, der er sammenfald med fx ansvarlige for anmeldelsen er den samme som ejer, eller den samme som rådgiver.

Dette dokumentationskrav er ikke relevant for denne ansøgning

Navn, ansvarlig for ansøgning*

Kommunen har brug for kontaktoplysninger på den person som står bag ansøgningen, det kan være ejer eller en kontaktperson fra et firma. Anvendes der et rådgivende firma skal kontaktperson oplyses

Hent fra Min profil

Adresse*

Telefon*

Email

CVR-nr

Indtast CVR hvis virksomhed

Næste

Tilbage

Kontaktoplysninger på den der udfører arbejdet

Dette dokumentationskrav er ikke relevant for denne ansøgning

Firmanavn, installatør*

Hvis virksomhed, indtast dennes navn.

Adresse*

Hoved-telefon nr.*

Hoved-email

CVR-nr

Indtast CVR hvis virksomhed

Navn, kontaktperson

Hent fra Min profil

Email, kontaktperson

Mobiltlf., kontaktperson

Angiv om den der etablerer eller installere olietanken er sagkyndig

Med sagkyndig menes, en person som dels er tilknyttet en virksomhed som udfører det aktuelle arbejde, og dels på grund af erfaring eller uddannelse er kvalificeret dertil.

Virksomheden skal have tegnet en erhvervs- og produktansvarsforsikring, som dækker den pågældende type arbejde. Fra den 1. januar 2012 har det været et lovkrav, at ejer sikrer, at en olietank installeres af en sagkyndig. Ved sløjfning af en tank er det ikke krav om sagkyndig.

- Ja, sagkyndig
 Nej, ikke sagkyndig

Næste

Tilbage


Indtegn anlæg og supplerende info

Skal udfyldes*

Indtegn anlæggets placering på kortet.

Indtegn anlæg og indtegn hvis du har supplerende oplysninger. Hvis du fx har borer, som ikke er vist på kortet, eller du har andre korrektioner til allerede viste borer på kortet. Angiv hvilken type boring du indtegner, fx drikkevandsboring, erhvervsindvindingsboring o.lign. Angiv tilsvarende for andre supplerende oplysninger du indtegner.


Bemærk: Hvis du allerede har en tegning, kan du med fordel vedhæfte denne.

 Det er ikke muligt at bruge indtegningsværktøjet i dette Dokumentationskrav. Indtegninger udarbejdes uden for Byg og Miljø og kan efterfølgende vedhæftes dette Dokumentationskrav som et Bilag forneden.

Bilag

Filnavn

Der er ingen bilag til denne dokumentation

 Vedhæft bilag

Næste

Tilbage





Fuldmagt

Vedhæft underskrift eller rekvirer underskrift fra ejere af anlæg eller grund.

En fuldmagt er påkrævet, hvis du er rådgiver for ansøger. Du skal derfor have fuldmagt fra ejer for at kunne ansøge på dennes vegne.

Dette dokumentationskrav er ikke relevant for denne ansøgning

Hvis du vedhæfter dokumentation, behøver du som udgangspunkt ikke at udfylde beskrivelsesfeltet.


B *I* U      

Indtast din beskrivelse her...

Bilag

Filnavn

Der er ingen bilag til denne dokumentation

 Vedhæft bilag

Anmod om en digital signatur

Fuldmagt skal underskrives digitalt. Er du selv ansvarlig, skal du rekvirere underskrift ved dig selv.

Du kan kun have én digital signatur ad gangen. Hvis du har brug for flere signaturbeviser kan de vedhæftes som bilag.

Anmod om digital signatur 

Næste

Tilbage

Anlægsspecifikation for sløjfning af olietank

Udfyld specifikationer for tanken.

Specifikationerne udfyldes bl.a. med oplysninger fra tankattest eller fra mærkeskilt på tanken.

Angiv formålet med olietanken

Med fyringsanlæg menes at tanke anvendes til et fyringsanlæg til bygningsmæssig opvarmning. Med stander anlæg menes at olietanken anvendes til dieseltank med aftapningsslange/aftapningspumpe.

Angiv typen af olie som tanken indeholder

Med fuelolie menes svær/tung olie der kræver opvarmning for at være flydende

Angiv placering af tanken

Angiv tankens størrelse i liter

Angiv tankens rumfang

Angiv årstallet for fremstilling af tanken

Årstallet for fremstilling af tanken (fabrikationsåret) fremgår af tankens oprindelige mærkeskilt eller af tankattesten.

Angiv tankens unikke tanknummer (fabrikationsnummer)

Tanknummer (fabrikationsnummer) fremgår af tankens oprindelige mærkeskilt eller af tankattesten.

Angiv hvordan tanken er sløjfet

Angiv dato for sløjfning

Brug formatet ÅÅÅÅ-MM-DD, eksempel: 2014-01-22

Angiv om der er konstateret forurening i forbindelse med sløjfningen af tanken

- ja
 nej

BBR om varmeinstallation og opvarmningsmiddel

Angiv varmeinstallation

Med blokvarme menes, når en bygning varmforsynes fra bygning, der er en del af en anden ejendom. Jordvarme angives som Varmepumpe.

Angiv opvarmningsmiddel, der anvendes i eget anlæg

Med eget anlæg menes, centralvarme fra eget anlæg, et-kammerfyr eller Ovne (kakkellovn, kamin, brændeovn o.l.) eller Varmepumpe eller Centralvarme med to fyringsenheder (fast brændsel og olie eller gas) eller Gasradiatorer.

Angiv opvarmningsmiddel, hvis der er valgt 'Andet opvarmningsmiddel' i ovenstående spørgsmål

Angiv hvilket andet opvarmningsmiddel der anvendes.

B *I* U **☰** **☰** **☰** **☰** **<>** **↻**

Angiv hvis ejendommen har en supplerende varmeinstallation

Supplerende flytbare ovne skal ikke registreres

Angiv supplerende varmeinstallation, hvis der er valgt 'Anden supplerende varme' i ovenstående spørgsmål

Angiv hvilken anden supplerende varmeinstallation ejendommen har

B *I* U **☰** **☰** **☰** **☰** **<>** **↻**

Næste

Tilbage

Tankattest eller overensstemmelseserklæring for olietanke

Vedhæft tankattest. Hvis tanken er CE-mærket, vedhæftes overensstemmelseserklæring.

Tankattest eller overensstemmelseserklæring eftersendes, hvis den modtages ved levering af tanken. Ved sløjfning af en tank vedhæftes tankattesten, hvis den kan fremskaffes.

Dette dokumentationskrav er ikke relevant for denne ansøgning

Hvis du vedhæfter dokumentation, behøver du som udgangspunkt ikke at udfylde beskrivelsesfeltet.


B *I* U      

Indtast din beskrivelse her...

Bilag

Filnavn


Der er ingen bilag til denne dokumentation

 Vedhæft bilag

Anmod om en digital signatur

Tankattest eller overensstemmelseserklæring for olietanke skal underskrives digitalt. Er du selv ansvarlig, skal du rekvirere underskrift ved dig selv.

Du kan kun have én digital signatur ad gangen. Hvis du har brug for flere signaturbeviser kan de vedhæftes som bilag.

Anmod om digital signatur 

Næste

Oversigt over indhold i ansøgningen

Indhold i ansøgningen

Nedenstående oversigt viser en opsummering af de krav der er i din ansøgning. Du kan se hvilke dokumentationskrav der er obligatoriske for at kunne indsende ansøgningen, samt se hvilke krav der bliver sendt ind til myndigheden der skal behandle din ansøgning

▼ Udfyld ansøgning	UDFYLDES NU 0 ud af 10
Kontaktoplysninger på ejeren*	SKAL UDFYLDES
Kontaktoplysninger på den ansvarlige for anmeldelsen af sløjfning	
Kontaktoplysninger på den der etablerer/installerer eller sløjfer olietanken.	
Indtegn anlæg og supplerende info	
Fuldmagt	
Anlægsspecifikation for sløjfning af olietank	
BBR om varmeinstallation og opvarmingsmiddel	
Tankattest eller overensstemmelseserklæring for olietanke	
Sagkyndig	
Yderligere dokumentation	

Ansøgningen kan først indsendes når alle elementer er udfyldt og markeret med symbolet (v)